

Coopérative internationale, Oikocredit est un pionnier de l'investissement à impact. Depuis plus de 40 ans Oikocredit lève des fonds dans des régions « développées » pour les investir dans des économies « en développement » et émergentes, à la recherche du meilleur impact social, tout en protégeant l'environnement et en générant un rendement équilibré pour ses investisseurs. À travers le prêt, la prise de participation et l'accompagnement extra-financier de ses partenaires, Oikocredit agit pour un développement inclusif et durable dans le monde.

### ÊTRE PLUS UTILES EN ÉTANT PLUS PERFORMANTS



Les résultats 2018 indiquent que Oikocredit est bien engagé dans la réalisation de sa stratégie d'impact.

Croissance de l'encours de financement du développement, poursuite de la diversification dans le secteur de l'agriculture tout en préservant la qualité du portefeuille, et renforcement de la couverture des risques de change sont quelques marqueurs d'une année de consolidation autour des points forts de notre coopérative.

Le recentrage sur des pays où Oikocredit est en capacité d'être un catalyseur de changement positif, par ses investissements et par l'accompagnement extra-financier de ses partenaires, commence à porter du fruit.

Les membres directs de notre coopérative seront invités à voter en juin lors de notre assemblée générale annuelle un dividende de 1% sur résultat 2018. Garder nos investisseurs activement engagés à nos côtés est une priorité autant qu'une fierté.

Oikocredit prévoit d'achever cette année sa réorganisation, pour être pleinement opérationnel à partir de 2020 sur ses trois objectifs essentiels : priorité à la performance sociale, attention aux impacts environnementaux, et recherche d'un rendement équilibré.

**Gaël Marteau,**  
Directeur France

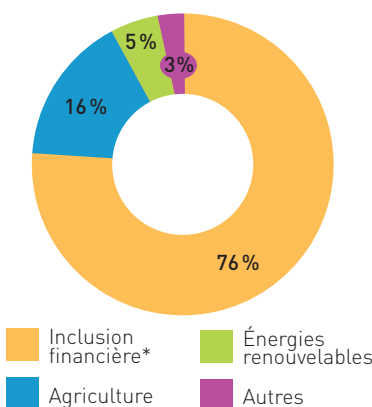
## L'ACTUALITÉ OIKOCREDIT

### INDICATEURS D'ACTIVITÉ AU 31 DÉCEMBRE 2018

|                                   |                  |
|-----------------------------------|------------------|
| Total actif                       | 1,293 milliard € |
| Total des capitaux en circulation | 1,047 milliard € |
| Décaissement de l'année           | 444,5 millions € |
| Nombre total de partenaires       | 684              |
| Prêt moyen                        | 1,7 millions €   |

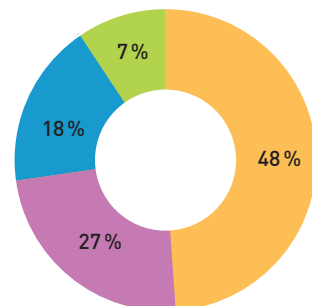
### FINANCEMENT PAR SECTEUR

AU 31 DÉCEMBRE 2018



\*Y compris la microfinance et le financement des PME/PMI

### FINANCEMENT PAR RÉGION



### INDE : AMÉLIORER LA VIE DES PETITS AGRICULTEURS

Partenaire d'Oikocredit, Y-Cook India Private Limited (Y-Cook) produit une gamme d'aliments sains, prêts-à-consommer, sans conservateurs ni additifs sur un marché en croissance rapide, celui des classes populaires et moyennes indiennes.

Y-Cook travaille en étroite collaboration avec de petits exploitants agricoles qui bénéficient de l'accès aux marchés, d'une formation



aux bonnes pratiques agricoles et du contrôle de la qualité. Krishna Muthy (à droite) est l'un des 1300 fournisseurs d'Y-Cook. « Avant de travailler avec Y-Cook, nous ne cultivions pas de maïs doux, seulement des fleurs et du millet. Avec le maïs, nos prix sont fixes et bien meilleurs », dit-il.



# RETOUR SUR UNE ANNÉE DE CHANGEMENT

**Thos Gieskes, directeur général d'Oikocredit, revient sur 2018 et partage les perspectives d'avenir de la coopérative.**

L'année 2018 a été marquée par le cinquantième anniversaire de l'idée de créer Oikocredit lors de l'assemblée du Conseil oecuménique des Églises en 1968. En nous penchant sur notre histoire, nous pouvons être vraiment fiers de ce que nous avons accompli. Au cours de ces dernières années, nous avons vu le monde qui nous entoure changer rapidement et des facteurs extérieurs peser sur notre action. Alors que notre impact social continue d'être fort, nos résultats financiers sont sous pression comme indiqué dans nos récentes communications annuelles. La faiblesse des taux d'intérêt mondiaux depuis plusieurs années et la concurrence accrue dans le secteur de l'investissement à impact social en sont les principales causes. En 2017, nos résultats ont également été affectés par les effets de change.

## ACTUALISATION DE NOTRE STRATÉGIE POUR PRODUIRE UN IMPACT SOCIAL ENCORE PLUS FORT

2018 a été, pour Oikocredit, une période de renouveau au cours de laquelle nous avons actualisé notre stratégie pour relever ces défis et poursuivi nos efforts pour développer notre portefeuille au profit de nos partenaires et de leurs clients.


Nous avons redéfini les secteurs d'activité et les marchés sur lesquels nous allons travailler, en concentrant nos efforts sur 33 pays cibles en Afrique, en Asie et en Amérique latine.

Parallèlement, nous améliorons les processus internes de notre organisation et travaillons sur la simplification et la réduction des coûts. Au cours de la dernière année, nous avons réalisé de réels progrès et nous pouvons déjà en percevoir les bénéfices.

Nous nous sommes fixé des objectifs ambitieux et notre principe directeur est d'optimiser l'impact social sur les personnes et les communautés à faible revenu.

Pour en savoir plus sur notre stratégie actualisée, cliquez sur [www.oikocredit.fr/qui-nous-sommes/strategie-2018-2022](http://www.oikocredit.fr/qui-nous-sommes/strategie-2018-2022).

## NOS OBJECTIFS À ATTEINDRE D'ICI 2022



## NOS RÉSULTATS EN 2018 : CROISSANCE DE NOTRE PORTEFEUILLE ET DE NOTRE CAPITAL SOCIAL

Bien que 2018 ait été une année de changement, notre résultat net après impôts s'est sensiblement amélioré par rapport à 2017 et nous avons dégagé un modeste résultat net consolidé de 1,3 million d'euros. Nos nouvelles politiques de couverture et de gestion des risques ont contribué à réduire les effets de la fluctuation des devises et nous avons seulement puisé 2,8 millions d'euros de notre fonds de compensation du risque sur prêt en monnaie locale (contre 38,6 millions d'euros en 2017). Notre portefeuille de financement du développement a progressé de 6,6% pour atteindre 1.046,6 millions d'euros et a passé, pour la deuxième fois de notre histoire, la barre du milliard d'euros pour ce qui est de nos prêts et investissements. Nos prêts et prises de participations dans le secteur de l'inclusion financière, qui constituent la majeure partie de notre portefeuille de financement du développement, ont progressé de 5,5% à 796,2 millions d'euros.

Nous continuons de soutenir des partenaires autres que les institutions de microfinance traditionnelles, comme des organisations orientées vers les petites et moyennes entreprises (PME) et les partenaires utilisant la fintech (technologie financière) pour atteindre les communautés défavorisées.

Nous savons que les investissements dans l'agriculture jouent un rôle majeur dans la création d'emplois ruraux et la réduction de la pauvreté et nous sommes ravis de voir notre portefeuille agricole se consolider de 14,5% pour atteindre 168,8 millions d'euros. En matière d'énergies renouvelables, notre stratégie actualisée priorise les projets à fort impact social et permettant un accès à l'énergie aux communautés à faible revenu. Ainsi nous nous sommes concentrés sur l'énergie solaire hors réseau et la cuisson non polluante. La baisse relative de notre portefeuille énergies renouvelables de 1,4% à 48,4 millions d'euros reflète la taille plus réduite des investissements dans les projets solaires hors réseau.

Le portefeuille de prises de participations d'Oikocredit a enregistré une forte progression de 22,1% à 162,5 millions d'euros et représente désormais 15,5% du portefeuille de financement du développement, contre 13,6% l'an dernier.

## CONTINUER À AIDER NOS PARTENAIRES À PRODUIRE UN IMPACT SOCIAL

Nous avons constaté une levée nette de fonds disponibles pour prêt et investissement de 77,9 millions d'euros provenant de nos 57.000 membres et investisseurs, un résultat satisfaisant dans une période de changement, et que nous devons principalement au travail des associations et autres membres directs qui soutiennent la coopérative Oikocredit. Ceci a porté le total des fonds disponibles pour prêt et investissement à 1.228,2 millions d'euros, en hausse de 6,5% par rapport à 2017. Le capital social s'est accru de 6,9% à 1.082,5 millions d'euros.

Grâce au financement que nous avons fourni via des prêts et des investissements approuvés en 2018, nous avons servi 577.873 clients finaux supplémentaires dans le secteur des services financiers et 95.033 agriculteurs au travers de notre portefeuille agricole. De plus, nous avons continué de travailler avec nos partenaires pour réaliser des projets de renforcement des capacités. En 2018, nous sommes fiers d'avoir investi 933.000 € (845.000 € en 2017) pour aider 143 organisations partenaires par le biais de nos trois programmes mondiaux de renforcement des capacités axés sur l'agriculture, les services financiers et les mesures d'impact.

## ET DEMAIN

Comme prévu et précédemment partagé, nous achèverons cette année la mise en place de notre stratégie actualisée. Cela signifie que, même si nous constatons déjà certains effets positifs, nos résultats financiers pour 2019 resteront sous pression.

À partir de 2020, l'impact des changements que nous apportons se répercutera clairement sur notre performance financière.

Les changements organisationnels sont rarement faciles, mais il est important que nous évoluions et que nous nous adaptions pour que notre organisation reste efficace. Notre volonté de produire un impact social reste au cœur de ces changements et nous sommes plus que jamais résolus à améliorer, par notre travail, la vie des personnes et des communautés à faible revenu.

Fort d'une expérience de plus de 40 ans dans l'investissement à impact social, d'une base d'investisseurs fidèles, d'un réseau mondial de partenaires et de bureaux locaux, ainsi que de collaborateurs et de bénévoles dévoués, Oikocredit est à même de proposer un service que peu d'organisations peuvent égaler. Je suis convaincu qu'avec cette structure unique, nous pourrions atteindre nos objectifs stratégiques et renforcer, dans les années à venir, notre position de leader dans le secteur de l'investissement à impact social.

# CHIFFRES CLÉS D'OIKOCREDIT SUR CINQ ANS

Ce qui suit est un extrait (non-audité) des états financiers complets et certifiés de Oikocredit. Les comptes annuels complets certifiés sont disponibles en anglais sur [www.oikocredit.fr/publications/rapport-annuel](http://www.oikocredit.fr/publications/rapport-annuel)

## CHIFFRES CLÉS PROVENANT DU RAPPORT ANNUEL EN MILLIONS D'EUROS

|  | 2018        | 2017        | 2016         | 2015        | 2014        |
|--|-------------|-------------|--------------|-------------|-------------|
| <b>Activités de financement du développement</b>   |             |             |              |             |             |
| Nouveaux décaissements   | 444,5       | 380,2       | 438,7        | 419,0       | 337,9       |
| % d'augmentation des décaissements   | 16,9 %      | -13,3 %     | 4,7 %        | 24,0 %      | 10,4 %      |
| Décaissements cumulés  | 3 795,1     | 3 350,6     | 2 970,4      | 2 531,7     | 2 112,8     |
| Total des encaissements cumulés (principal, intérêts et dividendes) reçus des partenaires                                      | 3 289,4     | 2 839,9     | 2 422,1      | 2 052,2     | 1 714,7     |
| <b>Provisions pour pertes sur prêts (principal et intérêts) et pour dépréciation des titres de participation</b>               | <b>80,3</b> | <b>74,0</b> | <b>81,7</b>  | <b>68,6</b> | <b>59,6</b> |
| Provisions pour pertes sur prêts et dépréciation des titres de participation en % de l'encours de financement du développement | 7,7 %       | 7,5 %       | 7,8 %        | 7,6 %       | 8,1 %       |
| <b>Abandons de créance</b>   | <b>5,3</b>  | <b>4,6</b>  | <b>11,4</b>  | <b>6,8</b>  | <b>6,1</b>  |
| en % de l'encours de financement du développement  | 0,6 %       | 0,5 %       | 1,2 %        | 0,8 %       | 0,8 %       |
| <b>Dotation aux provisions pour dépréciation et pertes</b>   | <b>15,0</b> | <b>7,1</b>  | <b>26,9</b>  | <b>17,0</b> | <b>12,5</b> |
| en % de l'encours de financement du développement  | 1,4 %       | 0,9 %       | 2,6 %        | 1,9 %       | 1,7 %       |
| <b>Frais généraux et administratifs hors dépenses subventionnées</b>   | <b>36,0</b> | <b>36,6</b> | <b>33,5</b>  | <b>29,7</b> | <b>27,3</b> |
| en % du total des actifs   | 2,8 %       | 3,0 %       | 2,8 %        | 2,9 %       | 3,0 %       |
| <b>Total des produits financiers</b>   | <b>87,2</b> | <b>90,1</b> | <b>101,9</b> | <b>75,3</b> | <b>65,3</b> |
| <b>Bénéfice net (disponible pour distribution)</b>   | <b>1,3</b>  | <b>18,4</b> | <b>29,0</b>  | <b>15,4</b> | <b>20,5</b> |
| Dividende proposé  | 10,6        | 9,6         | 17,1         | 15,0        | 13,2        |

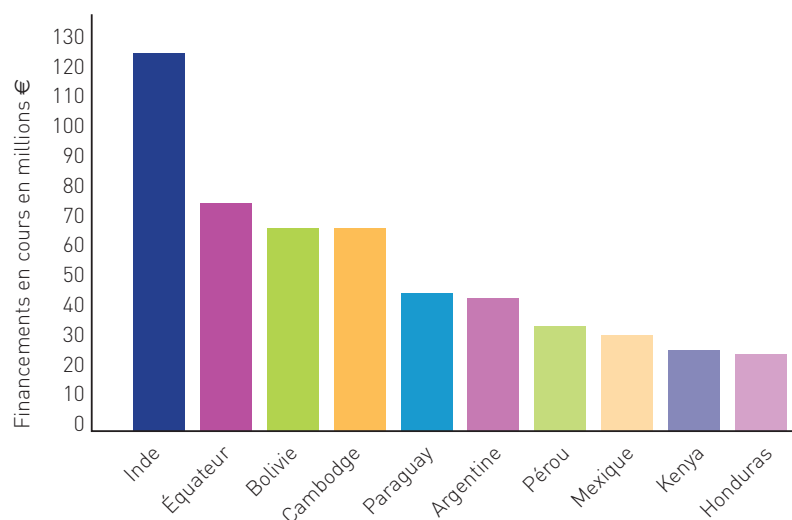
## BILAN ET COMPTE DE RÉSULTAT

| <b>BILAN</b>  | 2018           | 2017           | 2016           | 2015           | 2014         |
|---|----------------|----------------|----------------|----------------|--------------|
| Immobilisations incorporelles                         | 0,5            | 1,1            | 1,0            | 1,2            | 0,7          |
| Immobilisations corporelles                           | 4,9            | 2,2            | 1,3            | 0,6            | 0,5          |
| Encours du financement du développement               | 1 046,6        | 981,7          | 1 047,2        | 900,2          | 734,6        |
| Provisions pour pertes                                | -76,0          | -69,3          | -77,5          | -64,5          | -54,8        |
| Investissements à terme                               | 149,0          | 149,9          | 112,8          | 120,2          | 154,6        |
| Divers  | 4,9            | 3,2            | 1,0            | 1,0            | 1,1          |
| <b>Total actif immobilisé</b>                         | <b>1 129,9</b> | <b>1 068,8</b> | <b>1 085,9</b> | <b>958,7</b>   | <b>836,8</b> |
| Actif circulant                                       | 163,1          | 151,3          | 123,4          | 67,7           | 70,3         |
| <b>TOTAL</b>  | <b>1 292,9</b> | <b>1 220,0</b> | <b>1 209,3</b> | <b>1 026,3</b> | <b>907,1</b> |
| Capitaux propres et fonds de réserve                  | 1 181,5        | 1 125,2        | 1 069,1        | 935,0          | 835,0        |
| Dettes à long terme                                   | 56,8           | 56,9           | 39,9           | 34,1           | 42,3         |
| Dettes à court terme                                  | 52,8           | 36,3           | 100,3          | 57,3           | 29,9         |
| <b>TOTAL</b>  | <b>1 292,9</b> | <b>1 220,0</b> | <b>1 209,3</b> | <b>1 026,3</b> | <b>907,1</b> |
| <b>COMPTE DE RÉSULTAT</b>                             |                |                |                |                |              |
| Intérêts et produits similaires                       | 82,0           | 82,4           | 79,6           | 68,9           | 65,4         |
| Intérêts et charges similaires                        | -2,5           | -2,1           | -1,5           | -1,4           | -1,2         |
| Produits des participations en capitaux               | 1,7            | 6,9            | 21,2           | 3,3            | 3,9          |
| Autres produits et charges                            | -29,6          | -60,2          | 4,8            | -10,2          | 10,8         |
| Subvention  | 1,1            | 0,9            | 0,8            | 3,4            | 1,9          |
| Frais généraux et administratifs                      | -37,1          | -37,6          | -34,0          | -31,4          | -28,7        |
| Dépréciations et dotations aux provisions pour pertes | -15,0          | -7,1           | -26,9          | -17,0          | -12,5        |
| <b>Résultat avant impôts</b>                          | <b>0,6</b>     | <b>-16,7</b>   | <b>44,0</b>    | <b>15,7</b>    | <b>39,6</b>  |
| Impôts et intérêts                                    | -2,0           | -3,4           | -2,1           | -1,8           | -4,1         |
| Ajout/déblocage de fonds                              | 2,7            | 38,6           | -12,8          | 1,5            | -15,0        |
| <b>BÉNÉFICE NET</b>                                   | <b>1,3</b>     | <b>18,4</b>    | <b>29,0</b>    | <b>15,4</b>    | <b>20,5</b>  |

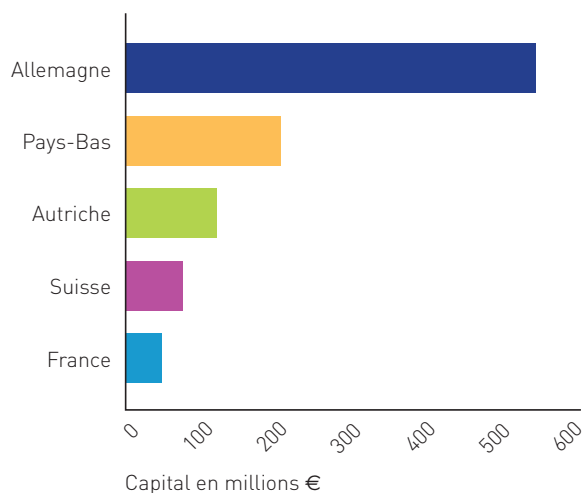
Ce document a été rédigé par Oikocredit, Ecumenical Development Cooperative Society U.A. (Oikocredit International) avec le plus grand soin sur la base de ses connaissances et convictions au moment de sa rédaction. Oikocredit International ne garantit pas son contenu et son exhaustivité et décline toute responsabilité quant aux pertes que pourrait entraîner l'usage de ces informations.

# DONNÉES AU 31 DÉCEMBRE 2018

## LES 10 PRINCIPAUX PAYS D'INVESTISSEMENT



## LES 5 PRINCIPAUX PAYS INVESTISSEURS



## INDICATEURS DE PERFORMANCE SOCIALE 2017

### FINANCE INCLUSIVE

|  |             |
|--|-------------|
| Nombre de clients des IMF*                                     | 36 millions |
| % de femmes clientes   | 84 %        |
| % de clients ruraux  | 49 %        |
| % de partenaires ayant une politique d'égalité entre les sexes | 51 %        |

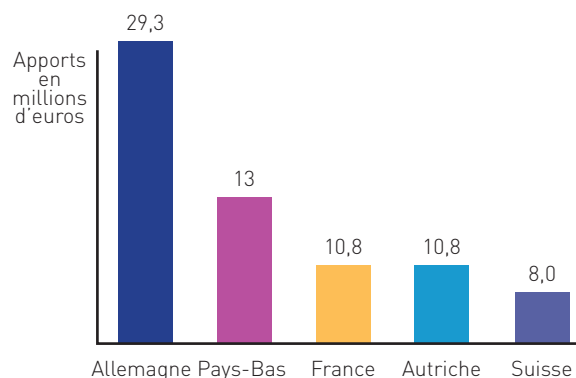
### AGRICULTURE

|  |        |
|--|--------|
| Nb de salariés des entreprises agricoles partenaires | 39 200 |
| Dont emplois permanents                              | 24 000 |
| % de partenaires certifiés commerce équitable        | 44 %   |
| % de partenaires certifiés bio                       | 36 %   |

\*IMF: institutions de la microfinance

## LEVÉE DE FONDS 2018 PAR PAYS

### LES CINQ PAYS EN TÊTE DE LISTE



## OIKOCREDIT EN FRANCE

Oikocredit est présent en France depuis 40 ans, d'abord à l'initiative d'investisseurs regroupés en associations locales, ainsi que depuis 10 ans à travers un Bureau national permanent.

- Les particuliers ont la possibilité de souscrire aux **certificats émis par la fondation actionnaire Oikocredit International Share Foundation (OISF)**.
- Les personnes morales ont également cette faculté d'investir à travers l'OISF. Les associations, fondations fonds de dotations et certaines coopératives peuvent également souscrire au **livret Oikocredit du Crédit Coopératif**.
- Oikocredit est un membre actif des collectifs **Finansol, Éthique & Investissement**, et **Convergences**.

En France le label Finansol garantit la solidité et la transparence de l'investissement proposé par Oikocredit.



La coopérative Oikocredit et sa fondation actionnaire Oikocredit International Share Foundation (OISF) sont agréées ESUS depuis le 15 juin 2017.

